

Waldmann **W**

ENGINEER OF LIGHT.

D

ATARO | PENDELLEUCHTEN





Lichtmanagement.

Tageslichtabhängige Regelung und Präsenzsensoren PIR. Einstellbar über batteriebetriebene Funktechnik.

ATARO PENDELLEUCHTEN – DIE BESONDERHEITEN IM ÜBERBLICK.

Design.

Zeitlos anspruchsvolle Formensprache. Geschlossener Aluminiumrahmen mit langgezogenen Rundungen und materialgerechter Gestaltung.



Varianten.

Variabel in der Länge und Bestückung. Technisch flexibel: Schaltbar, dimmbar, Anbindung an DALI oder Gebäudemanagementsysteme.

Lichtqualität.

Entblendungstechnologie AMBIO. Licht ohne Nebenwirkungen. Direkt- oder Reflexblendungen auf Bildschirmflächen oder anderen Arbeitsmitteln werden effektiv vermieden.

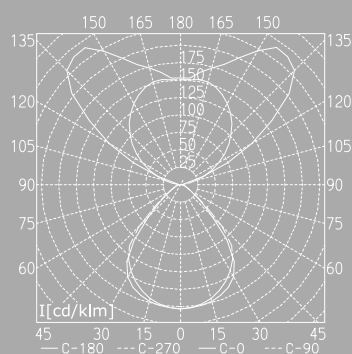


AMBIO

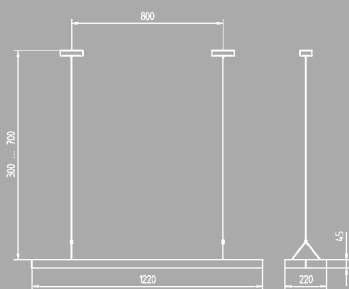
TECHNISCHE DATEN

ATARO PENDELLEUCHE

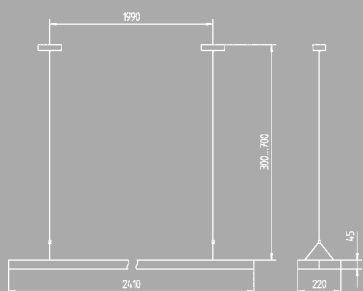
2- UND 4-FLAMMIG



2 x 28/54 W, 4 x 28/54 W



Pendelleuchte



Pendelleuchte

ANSCHLUSSWERTE	230 – 240 V; 50/60 Hz
BESTÜCKUNG	2 x/4 x Leuchtstofflampe T16 28 W/54 W
BETRIEBSGERÄT	EVG
LEISTUNGS-AUFNAHME	ca. 63 W/119 W bzw. 126 W/238 W
NETZANSCHLUSSLEITUNG	ca. 1 m; mit freien Litzenenden
MATERIAL GEHÄUSE	Aluminium eloxiert
BEFESTIGUNG	Stahlseil 0,3 m – 0,7 m
BEDIENUNG	Schalter, Taster, DALI, Funk
BETRIEBSWIRKUNGSGRAD	mit Abdeckung 96 % (28 W)/92 % (54 W)
LICHTVERTEILUNG	Symmetrisch; Direktanteil ca. 33 %
ENTBLENDUNG	Lichtverstärkendes Mikroprisma AMBIO, mittl. Leuchtdichte am Reflektor gemäß Anforderungen EN 12464-1
LAMPENABDECKUNG	Acryl, glasklar



BESONDERHEITEN

- Sehr hoher Wirkungsgrad von > 90 % durch innovative Lichttechnik
- Je nach Raumkoordination werden Verbrauchswerte von < 10 W pro m² erreicht
- Die normkonforme Rundumentblendung ermöglicht die Positionierung der Leuchte direkt über den Arbeitsplätzen und quer zu den Fenstern
- Integrierte Multiwatt-EVG erlauben die wahlweise Verwendung von 28 W- oder 54 W-Lampen für eine flexible Anpassung des Lichtniveaus an geänderte Raum- und Arbeitsplatzanforderungen
- Integrierte EnOcean Funktechnologie 868 MHz, Lichtniveau drahtlos einstellbar (Typ RF)
- Integriertes Touch DIM PIR (Passiv Infrarot) Lichtmanagementsystem mit Tageslicht- und Präsenzüberwachung

PENDELLEUCHE	TYP	BESTÜCKUNG	BESTELL-NR.
Pendelleuchte schaltbar	DUP 228	2 x 28 W	121 235 003
Pendelleuchte dimmbar, DALI	DUP 228/D	2 x 28 W	121 237 003
Pendelleuchte PIR Taster	DUP 228/R	2 x 28 W	121 480 003
Pendelleuchte PIR Funk	DUP 228/RF	2 x 28 W	121 481 003
<hr/>			
Pendelleuchte schaltbar	DUP 254	2 x 54 W	121 236 003
Pendelleuchte dimmbar, DALI	DUP 254/D	2 x 54 W	121 238 003
Pendelleuchte PIR Taster	DUP 254/R	2 x 54 W	121 482 003
Pendelleuchte PIR Funk	DUP 254/RF	2 x 54 W	121 483 003
<hr/>			
Pendelleuchte schaltbar	DUP 428/2	4 x 28 W	121 239 003
Pendelleuchte dimmbar, DALI	DUP 428/D	4 x 28 W	121 241 003
Pendelleuchte PIR Taster	DUP 428/R	4 x 28 W	121 484 003
Pendelleuchte PIR Funk	DUP 428/RF	4 x 28 W	121 485 003
<hr/>			
Pendelleuchte schaltbar	DUP 454/2	4 x 54 W	121 240 003
Pendelleuchte dimmbar, DALI	DUP 454/D	4 x 54 W	121 242 003
Pendelleuchte PIR Taster	DUP 454/R	4 x 54 W	121 486 003
Pendelleuchte PIR Funk	DUP 454/RF	4 x 54 W	121 487 003

ZUBEHÖR

PENDELLEUCHE	ZUBEHÖR	BESTELL-NR.
PENDELLEUCHE PIR FUNK	Wandsender batterieelos	330 633 010